



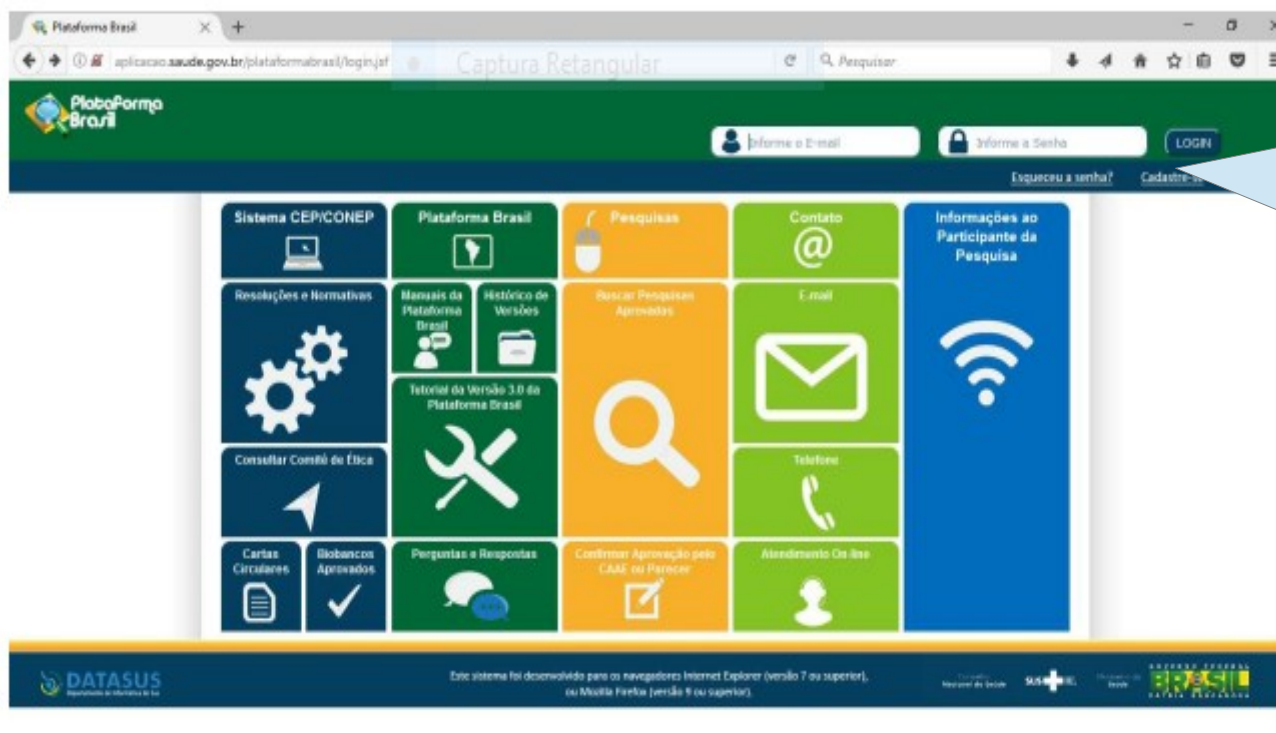
# CADASTRO DE PESQUISADOR PLATAFORMA BRASIL

## MANUAL DE ORIENTAÇÕES CEP/UNIPAMPA

PLATBR passo a passo.

# CADASTRO DE USUÁRIOS

1. Acessar o link: <http://aplicacao.saude.gov.br/plataformabrasil/login.jsf>



2. Realizar cadastro no link “Cadastre-se” no canto superior direito abaixo do login.

Necessário anexar os seguintes documentos para validação de cadastro:

- RG ou CNH (em .jpg ou .pdf)
- Currículo Vitae
- Foto

Importante: Selecionar a opção “vincular instituição de pesquisa - sim” e selecionar

Clicar na opção [Cadastre-se](#) para ter acesso ao sistema PLATAFORMA BRASIL, o que resultará na abertura da seguinte tela, conforme demonstrado na figura abaixo:

aplicacao.saude.gov.br/plataformabrasil/login.jsf;jsessionid=78E8EA49789E242046407265B6373EE0.server-plataformabrasil-srvjpdf49

Saúde  
Ministério da Saúde

BRASIL

Plataforma Brasil

ajuda on-line ? ajuda

V2.3

### CADASTRO NA PLATAFORMA BRASIL

Prezado Pesquisador,

Para ter acesso às funcionalidades da Plataforma Brasil é necessário possuir um login (e-mail) e senha de acesso ao sistema.

Para efetuar o cadastro é necessário ter uma cópia digitalizada de um documento de identidade com foto para ser submetido ao sistema (recomenda-se o formato JPG ou PDF com resolução de 1000 DPI/2000PI). As imagens digitalizadas deverão ser anexadas quando da realização do cadastro. O não envio do documento provoca o não efetivação do cadastro. Também será necessário o envio do seu currículo vitae em formato doc, docx, pdf e pdf - 2mb máximo.

**Nota**

A Plataforma Brasil teve sua implantação iniciada em setembro de 2011. Entre setembro e dezembro será realizada uma série de oficinas regionais de capacitação dos Comitês de Ética em Pesquisa.

Caso ao realizar o seu cadastro, sua instituição não esteja disponível na relação cadastrada no sistema, entre em contato com o CEP de sua unidade para obter maiores informações. Para concluir o cadastro selecione a opção "não" na pergunta "Deseja-se vincular a alguma instituição de pesquisa?".

Obrigado,  
Equipe Plataforma Brasil.

Voltar

1 2 3 4

Avançar

Após a leitura deste texto, clique no botão **Avançar** para ter acesso à segunda etapa do preenchimento do cadastro pessoal na PLATAFORMA BRASIL

Conselho Nacional de Saúde SUS Ministério da Saúde

BRASIL

Controle de Ética e Pesquisa Plataforma Brasil

aplicacao.saude.gov.br/plataformabrasil/visao/pesquisador/cadastrarPesquisador/cadastrarPesquisadorApresentacao.jsf

Saúde  
Ministério da Saúde

Plataforma Brasil

ajuda on-line ajuda V2.5

### CADASTRO NA PLATAFORMA BRASIL

**Tipo de Cadastro**

\* Nacionalidade:

Brasileira  Estrangeira

**Cadastrar Dados**

\* CPF:

**Dados Complementares**

\* Maior Título Acadêmico:

Selecione

\* Especialização Acadêmica:

Selecione

\* Outros:

**Currículo Lattes:**

ex: <http://lattes.cnpq.br/5900340205779424>

\* Currículo:

Formatos: doc, docx, odi e pdf - 2mb máximo

Nome	Tamanho	Ações

**Selecionar a Especialização Acadêmica**

*Obs. Infelizmente o sistema só prevê as Especialidades da área da Saúde. Para informar corretamente sua área, selecione a opção: "outros" Isto abrirá o campo ao lado de mesmo nome, para que seja informada a área de formação acadêmica*

Informar a Nacionalidade

Se for aluno da Graduação informar o Ensino Médio (se Normal ou Técnico);  
Se for aluno do Mestrado informar a Graduação;  
Se for aluno do Doutorado informar o Mestrado.

Informar o CPF

Selecionar o Maior Título Acadêmico

Informar a área de formação. Ex: Antropologia

Informar o link do Currículo LATTES, como no exemplo a seguir

Ao informar o link do currículo LATTES, automaticamente cai a obrigatoriedade de se adicionar um currículo nesta seção do cadastro.

- 3) Após o preenchimento completo da etapa **2** anterior, clique em **Avançar** que dará acesso a nova etapa, etapa **3**, conforme demonstrado na figura abaixo

Comitê de Ética e Pesquisa | Plataforma Brasil | Currículo do Sistema de Currículo

aplicacao.saude.gov.br/plataformabrasil/visao/pesquisador/cadastros/pesquisador/cadastros/pesquisador/DadosComplementares.jsf

Saúde  
Ministério da Saúde

Plataforma Brasil ajuda on-line ?

Todos os campos marcados com \* são obrigatórios

**Identificação**

CPF: 317.854.938-25 \* Sexo:  Masculino  Feminino **Selecionar o Sexo**

Nome: \_\_\_\_\_ Outro Documento: \_\_\_\_\_ Orgão Emissor: Seleção **Se informar o RG no campo Outro Documento; selecionar a opção SSP.**

Data de Nascimento: \_\_\_\_\_ Nacionalidade: BRASILEIRA **Informar o RG**

**Endereço**

É residente no Brasil?  Sim  Não

CEP: \_\_\_\_\_ **Informar o CEP e depois clicar sobre o botão Busca CEP. O sistema carregará automaticamente o endereço, corrija apenas o número, e informe o complemento (se for o caso).**

Endereço: \_\_\_\_\_ Bairro: \_\_\_\_\_ Complemento: \_\_\_\_\_

País: Seleção UF: Seleção Município: Seleção Telefone: \_\_\_\_\_

E-mail: \_\_\_\_\_ Confirme o E-mail: \_\_\_\_\_ Home Page: \_\_\_\_\_

**Anexos**

Documento Digitalizador: Frete e Versão: Extensão - DOC, DOCX, ... Tamanho - 1mb máximo **Adicionar Documento**

**Atenção para os parâmetros aceitos pelo sistema. Sua não observância torna impossível o processo de efetivação do cadastro**

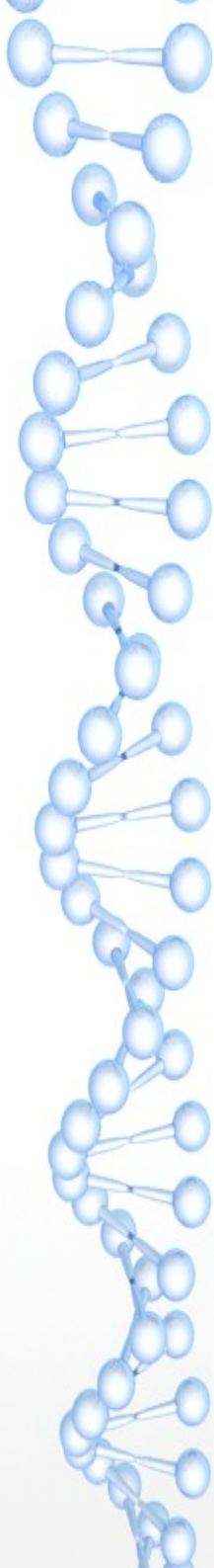
Foto de Identificação: Frete e Versão: Extensão - JPG, JPEG, PNG, BMP, GIF, PDF, Tamanho - 1mb máximo **Adicionar Foto**

**Adicionar Foto é opcional.**

**Clique aqui para adicionar o documento pessoal. Exemplo: CNH, RG, CRC, OAB, etc.**

Voltar **3** Avançar

- 4) Após o preenchimento completo da etapa **3** [conforme figura acima], clique no botão **Avançar** para ter acesso à nova e última etapa do cadastro pessoal, etapa **4**, conforme demonstrado na figura a seguir:



Comitê de Ética e Pesquisa em  
Plataforma Brasil  
Currículo do Sistema de Currículo

aplicacao.saude.gov.br/plataformabrasil/visao/pesquisador/cadastrarPesquisador/cadastrarPesquisadorEndereco.jsf

Saúde  
Ministério da Saúde

Plataforma Brasil

ajuda on-line ajuda V2.3

CADASTRO NA PLATAFORMA BRASIL

\* Deseja vincular alguma Instituição de pesquisa?  
 Sim  Não

Adicionar Instituição

\* Nome da Instituição:  Buscar Instituição

\* Perfil: Seleção

Órgão / Unidade:

Selecionar no item Perfil, a opção "Pesquisador"

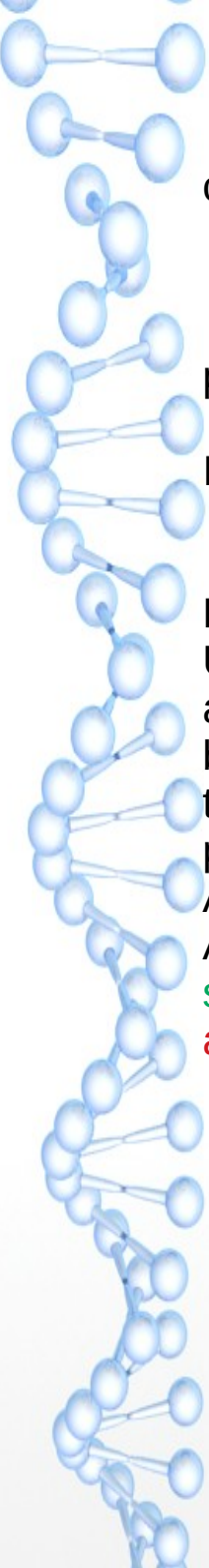
Adicionar

Declaro que as informações anteriormente prestadas são verdadeiras.


Voltar Concluir

Comitê Nacional de Saúde  
Ministério da Saúde

**Atenção:** é primordial que os alunos e professores da UNIPAMPA que pretendam enviar seus projetos de pesquisa para análise ética do Comitê de Ética em Pesquisa, vinculem-se a UNIPAMPA por intermédio da Plataforma Brasil, ou seja, como demonstrado na figura acima há uma questão de resposta obrigatória, a saber, Deseja vincular alguma Instituição de pesquisa? Existem duas opções de resposta, SIM e NÃO.

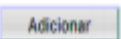


Para vincular-se a UNIPAMPA marque a opção Sim, em seguida, clique sobre o botão



Logo após, aparecerá uma nova janela denominada: **Pesquisar Instituição**, com dois parâmetros de busca, um por CNPJ e outro por Nome da Instituição

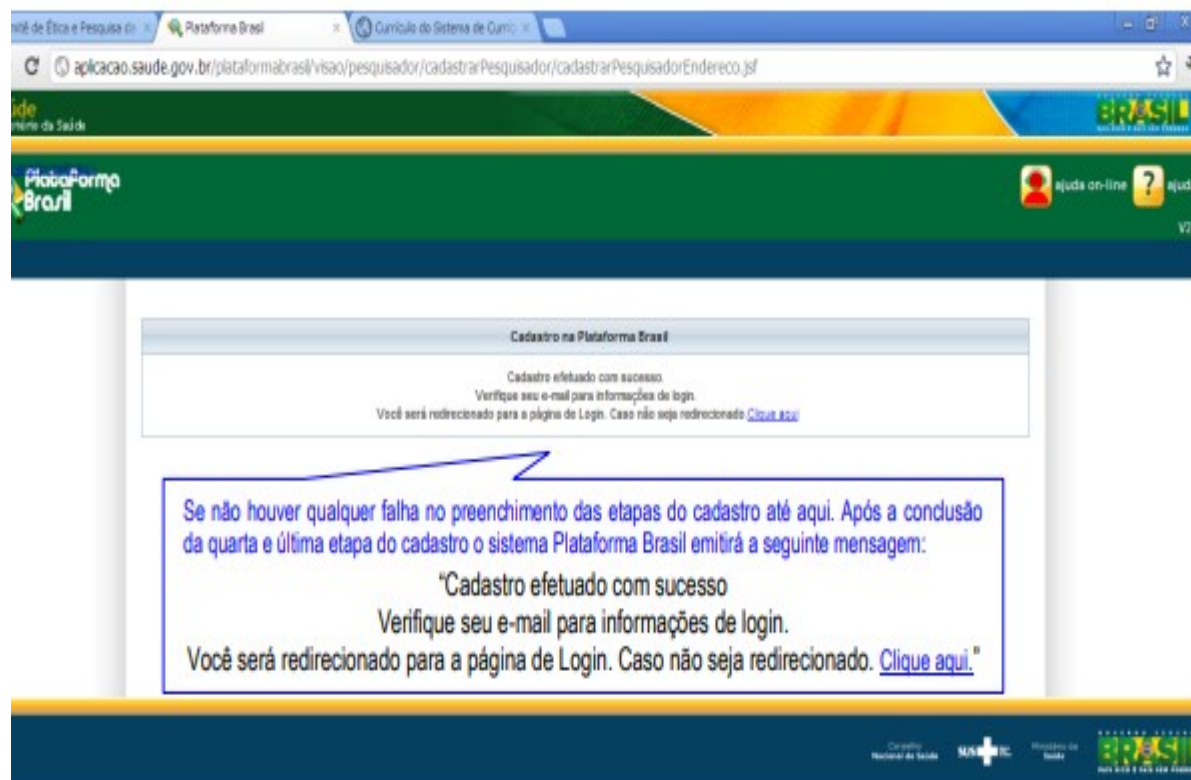
Recomendamos a utilização do segundo parâmetro de busca, a saber, busca por Nome da Instituição digitando a palavra: “UNIPAMPA” e em seguida clicando no botão .

Localizar na lista que será aberta a FUNDAÇÃO UNIVERSIDADE FEDERAL DO PAMPA-UNIPAMPA, clicar sobre esta opção:  , em seguida, selecionar o perfil de pesquisador antes de adicionar o vínculo (conforme demonstrado na figura abaixo) e em seguida clicar no botão Caso haja algum erro ou equívoco, esta informação poderá ser alterada a qualquer tempo. A omissão ou vinculação a outra instituição implicará diretamente no não envio do protocolo de pesquisa para o CEP-UNIPAMPA.

Assim, deve-se ter atenção redobrada.

Após seguir as recomendações dos itens acima, vinculando-se a UNIPAMPA, **selecione/marque a caixa** em que há a seguinte expressão: **“Declaro que as informações anteriormente prestadas são verdadeiras.”**

Para finalizar o cadastro, clique no botão **Concluir**, será atualizada a tela (conforme figura a seguir)



The screenshot shows a web browser window with the URL `aplicacao.saude.gov.br/plataformabrasil/visao/pesquisador/cadastrarPesquisador/cadastrarPesquisadorEndereco.jsf`. The page header includes the logo for 'Plataforma Brasil' and 'Ministério da Saúde'. The main content area displays a message box titled 'Cadastro na Plataforma Brasil' with the text: 'Cadastro efetuado com sucesso. Verifique seu e-mail para informações de login. Você será redirecionado para a página de Login. Caso não seja redirecionado [Clique aqui](#).' A blue callout box with an arrow pointing to the message contains the text: 'Se não houver qualquer falha no preenchimento das etapas do cadastro até aqui. Após a conclusão da quarta e última etapa do cadastro o sistema Plataforma Brasil emitirá a seguinte mensagem: "Cadastro efetuado com sucesso. Verifique seu e-mail para informações de login. Você será redirecionado para a página de Login. Caso não seja redirecionado. [Clique aqui](#)."' The footer of the page includes logos for 'Conselho Nacional de Saúde', 'MS + IC', 'Ministério da Saúde', and 'Plataforma Brasil'.

Por fim o sistema PLATAFORMA BRASIL encaminhará automaticamente uma mensagem para o e-mail utilizado no cadastro, informando seu login (*que é o próprio e-mail informado no cadastro*) e a senha (*que é o conjunto de 8 dígitos numéricos, que posteriormente poderão ser alterados*). **Recomendamos a não utilização e-mails institucionais.**





# Fontes

- Manual do Pesquisador CEP/CONEP
- Resolução do CNS 466/2012
- Norma Operacional do CNS 001/2013
- Manual do Pesquisador CEP/UFAM